





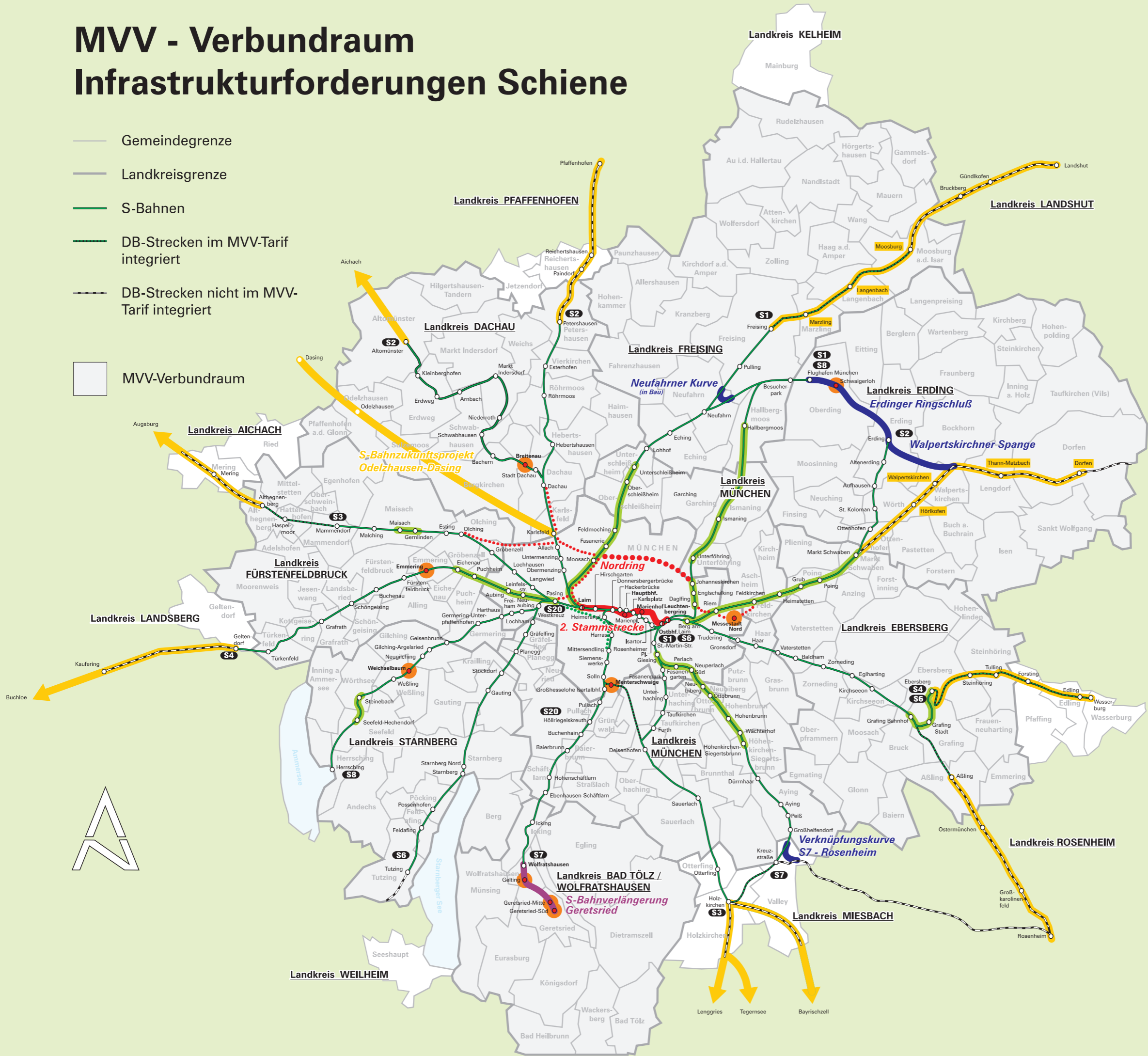


MVV - Verbundraum

Infrastrukturforderungen Schiene

-  Gemeindegrenze
-  Landkreisgrenze
-  S-Bahnen
-  DB-Strecken im MVV-Tarif integriert
-  DB-Strecken nicht im MVV-Tarif integriert
-  MVV-Verbundraum

-  2. Stammstrecke
-  Nordring mit Anbindungsvarianten
-  Streckenertüchtigungen
-  Neuer S-Bahnhof
-  S-Bahn Ausbau/Zukunftsprojekte
-  S-Bahnverlängerung Geretsried
-  Erdinger Ringschluß/
Walpertskirchner Spange/
Neufahrner Kurve/
Verknüpfungskurve S7-Rosenheim
-  Sendlinger Spange Stufe 2



bzgl. der Barrierefreiheit der S-Bahnhalte darf angesichts der Vielzahl unterschiedlicher Maßnahmen auf die Anlagen zum S-Bahnpositionsplan verwiesen werden.

